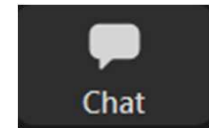



Taller de Ayuda Financiera 2021-2022

Presentado por:
Oficina de Ayuda Financiera



- Manténgase en silencio mientras el presentador está hablando.
- Utilice el chat para preguntas.
- No comparta información personal o identificable.
- También habrá una oportunidad para preguntas al final de la presentación.



- Requisitos del programa Promesa del Valle de Salinas
- Los tipos de ayuda financiera
- Los formularios requeridos para solicitar ayuda financiera
- Cómo completar la Solicitud Gratuita de Ayuda Federal para Estudiantes (FAFSA), la Solicitud de la CA Dream Act y el Formulario de Verificación del GPA de la beca Cal Grant

Promesa del Valle de Salinas



Requisitos de Elegibilidad

- Ser un graduado de una preparatoria o escuela de adultos dentro del distrito del Colegio Comunitario Hartnell.
- Ser estudiante del colegio por primera vez
- Matricularse tiempo completo(a menos 12 unidades o mas)
- Someter el FAFSA o el CA Dream Act

Beneficios del Programa

- Matriculación gratuita (para aquellos elegibles) sin importar el ingreso familiar.
- Computadora portátil gratuita O vale de libros para la Librería del Colegio Hartnell
- Participación en el instituto de Verano
- Talleres de éxito estudiantil y desarrollo profesional
- Mentoría por parte de mentores, compañeros y profesores de la industria

Pasos: Fecha Limite March 2, 2021

1. Someter una aplicación de admisiones para el Colegio Hartnell a través de [CCCApply](#)
2. Someter el [FAFSA](#) (Free Application for Federal Student Aid) o [California Dream Act Application](#)
 - a. Indicar Hartnell College (Código de Escuela: 001209) en su aplicación.
3. Someter la [Aplicación de la Promesa del Valle de Salinas](#)



svp@hartnell.edu

(831) 755-6723

<https://www.hartnell.edu/promise/>



**Eres un estudiante indocumentado? Te gustaria
aprender mas acerca de los varios servicios disponibles
a estudiantes indocumentados aquí en el Colegio
Hartnell?**



Como Contactarnos:



**Hartnell College
Main Campus
411 Central Avenue
Edificio B Cuarto B204A
Salinas, CA 93901**

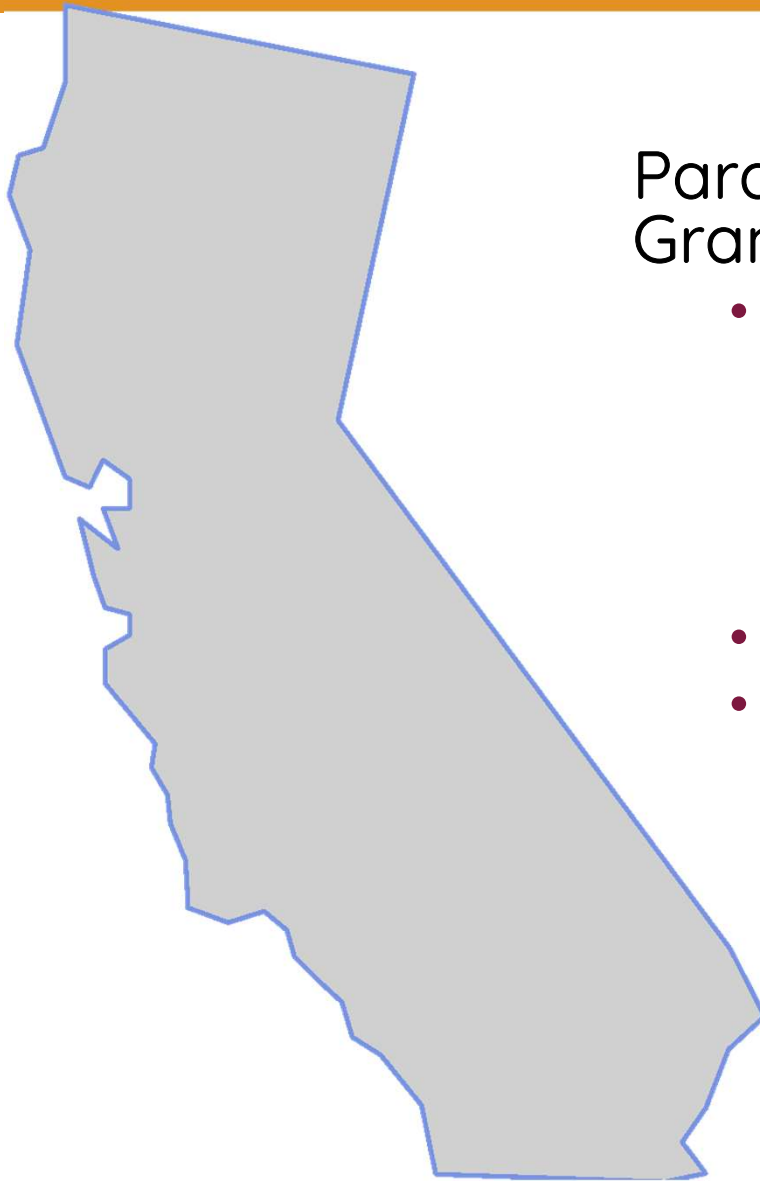
**Telefono:
(831) 755-6723**

**Correo Electrónico:
micasa@hartnell.edu**

**Red:
www.hartnell.edu/specialprograms**

Recepción Virtual
Lunes a Viernes de 1:00 a 5:00 p.m.
<https://cccconfer.zoom.us/j/93927256751>

- **Ayuda Económica Gratuita – Becas sin costo al estudiante que no tienen que ser ganadas* ni pagadas**
- **Trabajo – Dinero que el estudiante obtiene como sueldo de un trabajo dentro o fuera del campus**
- **Préstamos – Dinero prestado que debe ser pagado, generalmente con intereses**



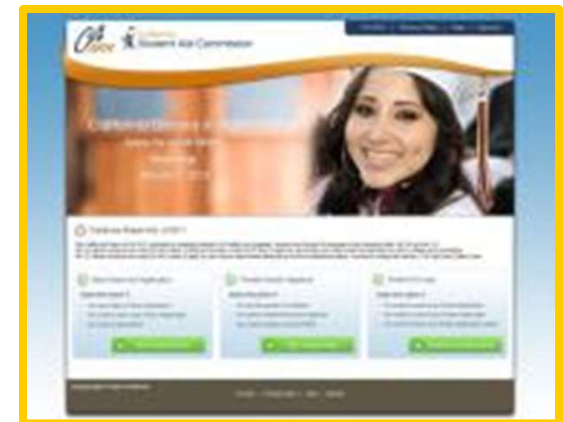
Para ser elegible para una beca Cal Grant, el estudiante debe:

- Ser un ciudadano de los Estados Unidos, o un no ciudadano elegible
 - O ser elegible para exención bajo la ley (AB) 540 incluyendo estudiantes elegibles AB540 bajo Acción Diferida por los Llegados en la Infancia (DACA)
- Ser residente de California
- Asistir a un colegio o universidad elegible y acreditada de California por lo menos medio tiempo en el año escolar 2021-2022

Requisitos para Solicitar la Beca Cal Grant para el 2021-2022

A más tardar el 2 de marzo 2021, llena y envía:

- La solicitud Gratuita de Ayuda Federal para Estudiantes (FAFSA) fafsa.gov o con la aplicación myStudentAid
 - Si son elegibles bajo AB540, o DACA, los estudiantes deben completar la Aplicación de California Dream Act: dream.csac.ca.gov
- Formulario de Verificación del GPA de Cal Grant csac.ca.gov
 - Consulta con tu consejero escolar por más detalles sobre cómo presentar el Formulario de Verificación del GPA de Cal Grant que se requiere de parte de todos los estudiantes.



Cal Grant GPA Verification Form		DEADLINE: MARCH 2, 2016 (POSTMARKED)	
For 2016-17 Academic Year	DO NOT SEND ACADEMIC TRANSCRIPTS (SEE BACK OF FORM FOR INSTRUCTIONS)	CALIFORNIA STUDENT AID COMMISSION	
TO BE FILLED OUT BY STUDENT Please print clearly using blue or black ink only.			
1. Your Social Security number or Dream Act ID number:	<input type="text"/>	2. Month/year of high school graduation (If community college, write "at least" and signed date)	<input type="text"/>
3. Your name — last, first, middle initial, as it is listed on your Social Security card and FAFSA.	<input type="text"/>		
4. Your date of birth:	<input type="text"/>	5. Telephone number: () - - - -	
6. Your permanent e-mail address:	<input type="text"/>		
		EXCISE ONLY	

- El programa de becas Chafee de California proporciona hasta \$5,000 anualmente a jóvenes que están o estuvieron en un hogar adoptivo temporal, para la universidad o capacitación vocacional en cualquier universidad acreditada en los Estados Unidos dependiendo de los fondos disponibles
- Para ser elegibles, los jóvenes tienen que estar actualmente o anteriormente viviendo en hogares adoptivos temporales como dependientes o bajo tutela del tribunal y pasar por lo menos un día bajo custodia adoptiva temporal entre los 16 a 18 años de edad y no cumplir los 26 años de edad antes del 1 de julio del año de concesión
- Los jóvenes en hogares adoptivos temporales son alentados a aplicar durante su último año de escuela secundaria a partir del 1 de Octubre
- Para aplicar, los jóvenes en hogares adoptivos temporales deben llenar:
 - FAFSA para el año 2021-2022.
 - La solicitud del Programa de Becas Chafee de California
 - Los estudiantes AB 540 también pueden ser elegibles

Para solicitar una beca Chafee,
visita:

www.chafee.csac.ca.gov

Antes del 2 de marzo del 2021, llena y envía:

- FAFSA 2021-2022 (Solicitud Gratuita de Ayuda Federal para Estudiantes) fafsa.gov o con la aplicación myStudentAid
- GPA Verificado para Cal Grant 2021-2022 enviado por la escuela.

Después de enviar el FAFSA 2021-2022 completo y firmado electrónicamente, una página de confirmación mostrará

- La elegibilidad estimada de la Beca Federal Pell
 - una subvención federal con un valor (en 2020-2021) de entre \$639 a \$6,345 basada en el estado de necesidad federal calculada y el estado de la matrícula del estudiante

- Reúna todos los documentos con anticipación
- Cree una FSA ID para usted y sus padres si está presentando una FAFSA
- Presente su solicitud antes del 2 de marzo de 2021, para la beca Cal Grant
- Utilice los ingresos y impuestos federales de 2019
- Usa la Herramienta de Recuperación de Datos del IRS para transferir información de ingresos e impuestos de las devoluciones federales de impuestos del 2019 al FAFSA
- El estudiante y al menos uno de los padres debe completar y firmar la solicitud de ayuda financiera con FSA ID
- Conserve una copia de la página de confirmación de envío

- La FSA ID permite que los estudiantes y los padres firmen electrónicamente.
- La FSA ID es segura y elimina la necesidad de que los estudiantes y los padres proporcionen información personal cada vez que acceden a los sitios web del Departamento de Educación.
- Los estudiantes y sus padres deben obtener una FSA ID lo antes posible.
- La FSA ID no es necesaria para CA Dream Act, pero los estudiantes deberán crear un nombre usuario y una contraseña.

- Año FAFSA: FAFSA 2021-2022
- Ciclo de solicitud de FAFSA: del 1 de Octubre del 2020 al 30 de Junio del 2022
- Fecha Límite de la Beca Cal Grant: 2 de Marzo, 2021
- Año fiscal: Declaraciones de impuestos federales 2019
- Año académico: 1 de Julio del 2021 a 30 de Junio del 2022

- No leer las definiciones e instrucciones para
 - Tutela legal
 - Padre
 - Estado de cabeza de familia
 - Número de miembros de la familia (hogar)
 - Número de niños en la universidad
- Ingresando información
 - Confundiendo preguntas de padres y estudiantes
 - Nombre y fecha de nacimiento y tratando de corregirlos
- Incluyendo activos que deberían excluirse (valor de la residencia principal, planes de jubilación)

FAFSA / myStudentAid / StudentAid.gov



CA Dream Act



dream.csac.ca.gov



Complete the FAFSA[®] Form

Use the *Free Application for Federal Student Aid* (FAFSA[®]) form to apply for financial aid for college or graduate school.

New to the FAFSA[®] Process?

Completing the FAFSA form is free. Fill it out now.

[Start Here](#)

Returning User?

[Correct info](#) | [Add a school](#)

[View your Student Aid Report \(SAR\)](#)

[Log In](#)

FAFSA[®] Announcements



Login

Log in to the FAFSA


Only students may use their FSA ID to log in. Parents and others can start a FAFSA for a student by entering the student's identifiers. Parents and others can also work on a FAFSA form or correction the student started using the **Save Key** that the student made. [Help for parents.](#)

Form Approved
OMB No. 1845-0001
App. Exp. 12/31/2022

I am the student

OR

I am a parent, preparer, or student from a Freely Associated State

NEXT 

Site Last Updated: Sunday, September 29, 2019

Download [Adobe Reader](#)

©2010 fafsa.gov. All rights reserved.

Login

Log in to the FAFSA

Only students may use their FSA ID to log in. Parents and others can start a FAFSA for a student by entering the student's identifiers. Parents and others can also work on a FAFSA form or correction the student started using the Save Key that the student made. [Help for parents.](#)

Form Approved
OMB No. 1845-0001
App. Exp. 12/31/2022

I am the student

OR

I am a parent, preparer, or student from a Freely Associated State

NEXT →

Site Last Updated: Sunday, September 29, 2019 [Download Adobe Reader](#)

©2010 fafsa.gov. All rights reserved.

Start Student's 2021-2022 FAFSA

STUDENT INFORMATION

Form Approved
OMB No. 1845-0001
App. Exp. 12/31/2022

Create a Save Key.
The Save Key is for temporary use for you or your parent to return and complete this specific FAFSA.

Create a Save Key ?

Re-enter Save Key ?

← MY FAFSA NEXT →

Site Last Updated: Sunday, September 29, 2019 [Download Adobe Reader](#)

©2010 fafsa.gov. All rights reserved.



Introduction – 2021-2022 FAFSA

STUDENT INFORMATION [Expand All](#)

- > **How can I get help completing my FAFSA?**

Get help with each FAFSA question by clicking on the Help (?) icon. You can also search FAFSA Help or view the [FAFSA Help](#) page.
- > How many steps does it take to complete?
- > How long will it take to complete?
- > Can I save my FAFSA if I can't finish it?
- > Documents needed to complete the FAFSA
- > Signing the FAFSA
- > *FAFSA on the Web* Security and Privacy

NEXT ➔



CA.GOV California Student Aid Commission

Home CA.GOV CSAC.CA.GOV Privacy Policy Help

CALIFORNIA DREAM ACT Apply by March 2

The California Dream Act Application allows students interested in attending eligible California Colleges, Universities and Career Education Programs to apply for state financial aid. This application is unrelated to the federal Deferred Action for Childhood Arrivals (DACA) program.

[Check out our California Dream Act information & resources.](#)

Announcements:

- To apply for a Cal Grant submit a California Dream Act Application by March 2.

NEW to the CA Dream Act? First Time User?

- Start a NEW application
- Do not submit multiple applications

Get Started!

Start

Returning User to CA Dream Act?

- Renew your application
- Submit a saved application
- Make a correction or add a school to your application

[Forgot User ID or Reset Password](#)

Login

Submit Parent Signature

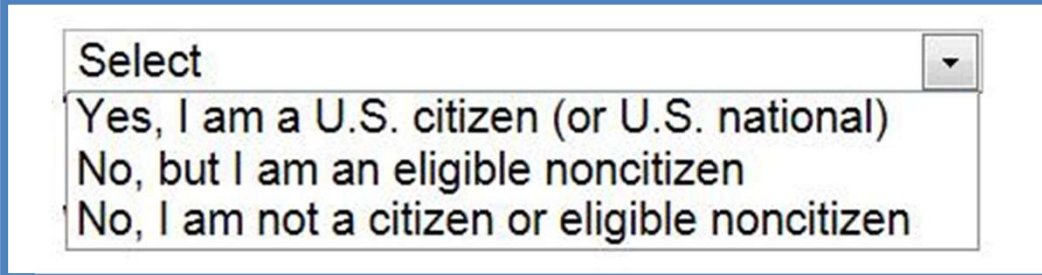
- Request a Parent PIN
- Forgot your Parent PIN?
- Sign the Student Application

Parent Signature

- Si estás completando la aplicación de CA Dream Act
- Se le pedirá que inicie una sesión
- No necesitas FSA ID
- Si no ha creado una cuenta antes, se le preguntara
 - si tienes un número de seguro social
 - si cumple con la criteria AB540

- Sección 1** – Información del estudiante
- Sección 2** – Selección de Escuelas
- Sección 3** – Situación de Dependencia
- Sección 4** – Información de los Padres
- Sección 5** – Información Financiera
- Sección 6** – Firma y Envía
- Sección 7** – Confirmación

El ejemplo que verá hoy es la FAFSA, pero la CA Dream Act refleja fielmente la solicitud FAFSA



Select

- Yes, I am a U.S. citizen (or U.S. national)
- No, but I am an eligible noncitizen
- No, I am not a citizen or eligible noncitizen

- Si es ciudadano de los Estados Unidos. El estado será confirmado por el Seguro Social.
- Si no es ciudadano elegible, el estado será confirmado por el Departamento de Seguridad Nacional (DHS).

Sección 1

Are you a U.S. citizen?

Your Alien Registration Number

A

Si eres un no-ciudadano elegible, escribe tu número de registro de extranjero (ARN) de ocho o nueve dígitos.

- Escribe un cero antes de un ARN de ocho dígitos.
- Es posible que se solicite una copia de la tarjeta de registro permanente del estudiante en la oficina de ayuda financiera.

Si no es ciudadano o no-ciudadano elegible, el estudiante no es elegible para ayuda federal. Estos estudiantes deben verificar con la oficina de ayuda financiera por otras oportunidades de ayuda financiera.

Si el estudiante es indocumentado así como se define bajo la ley AB 540, puede ser elegible para ayuda financiera estatal bajo el California Dream Act. Aprenda más en: dream.csac.ca.gov

Have you ever received federal student aid?

Yes No

Have you been convicted for the possession or sale of illegal drugs for an offense that occurred while you were receiving federal student aid (grants, loans and/or work-study)?

Yes No

- A los estudiantes que nunca hayan asistido a la universidad desde la escuela secundaria no se les hará ninguna de las preguntas sobre condenas por drogas
- A los estudiantes que indiquen haber asistido a la universidad anteriormente se les preguntará si alguna vez han recibido ayuda federal para estudiantes.
- Si la respuesta es “sí”, se les preguntará a los estudiantes si fueron condenados por posesión o venta de drogas ilegales. La mayoría de los estudiantes responderán “No” a esta pregunta y no se les hará ninguna pregunta adicional.

Sección 1 - Elegibilidad del Estudiante sobre Condena de Drogas (continuación)



HARTNELL COLLEGE

i Based on the answers you provided, we have determined that your eligibility for federal student aid is not affected by the previous question(s).

If you are convicted of possessing or selling drugs after you submit your FAFSA, you must notify the financial aid administrator at your college immediately. You will lose your eligibility for federal student aid and will be required to pay back all aid you received after your conviction.

← PREVIOUS

NEXT →

Student Education

Student DemographicsSchool SelectionDependency StatusParent DemographicsParent FinancialsStudent FinancialsSign & SubmitConfirmation

STUDENT INFORMATION

What will your high school completion status be when you begin college in the 2020-2021 school year? ?

High school diploma

What college degree or certificate will you be working on when you begin the 2020-2021 school year? ?

1st bachelor's degree

Will you have your first bachelor's degree before you begin the 2020-2021 school year? ?

Yes No

What will your college grade level be when you begin the 2020-2021 school year? ?

Never attended college/1st yr.

Are you interested in being considered for work-study? ?

Yes No Don't know

← PREVIOUSNEXT →

Student Foster Care and Parent Education Completion

Student Demographics | School Selection | Dependency Status | Parent Demographics | Parent Financials | Student Financials | Sign & Submit | Confirmation

STUDENT INFORMATION

Are you a foster youth or were you at any time in the foster care system? ?

Yes No

Highest school completed by Parent 1 ?

High School ▼

Highest school completed by Parent 2 ?

College or beyond ▼

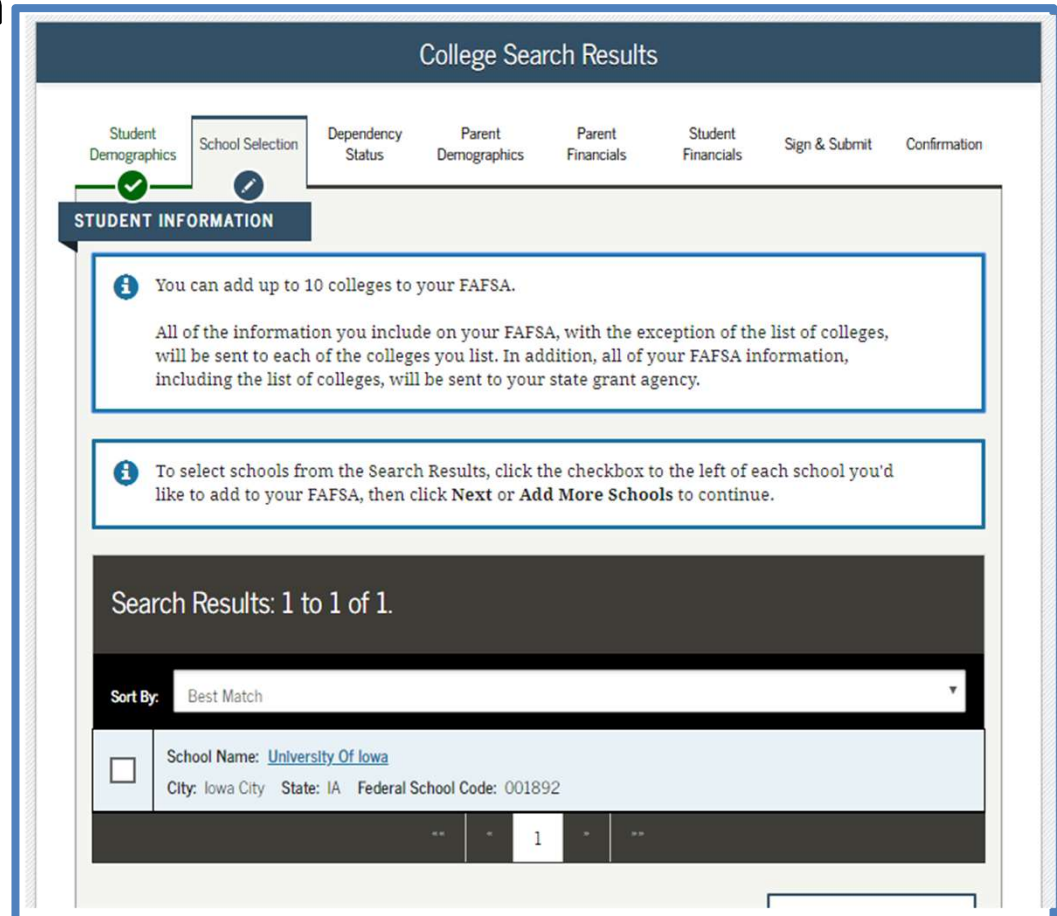
← PREVIOUS NEXT →

Site Last Updated: Sunday, September 29, 2019 [Download Adobe Reader](#)

©2010 fafsa.gov. All rights reserved.

- FAFSA le permite al estudiante anotar hasta 10 colegios y universidades que recibirán la información del alumno y del padre.
- El estudiante debe anotar en la lista primero las escuelas de California a las que tiene más probabilidades de asistir.
- El estudiante puede volver a ordenar sus opciones de escuelas.
- A continuación, debe listar las escuelas restantes a las que el estudiante está solicitando admisión.

- Mientras esté en la Sección de Selección de Escuelas, se le pedirá al estudiante que ingrese la ubicación y el nombre o el código federal de la escuela para cada escuela a la que planea asistir.
- Si el estudiante no conoce el código escolar federal, ingrese el estado en el que se encuentra el colegio / universidad y busque el código escolar federal por el nombre del colegio / universidad

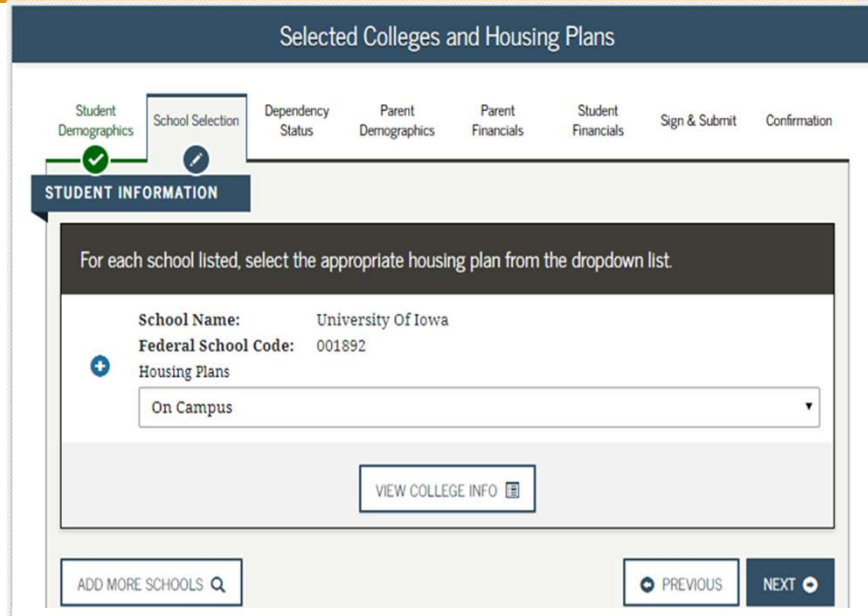


The screenshot shows the 'College Search Results' page in the FAFSA application process. The page is divided into several sections:

- Navigation:** A horizontal bar at the top contains tabs for 'Student Demographics', 'School Selection', 'Dependency Status', 'Parent Demographics', 'Parent Financials', 'Student Financials', 'Sign & Submit', and 'Confirmation'. 'Student Demographics' is marked with a green checkmark, and 'School Selection' is marked with a pencil icon.
- STUDENT INFORMATION:** A blue header section containing two informational boxes:
 - Box 1: An information icon followed by the text: 'You can add up to 10 colleges to your FAFSA. All of the information you include on your FAFSA, with the exception of the list of colleges, will be sent to each of the colleges you list. In addition, all of your FAFSA information, including the list of colleges, will be sent to your state grant agency.'
 - Box 2: An information icon followed by the text: 'To select schools from the Search Results, click the checkbox to the left of each school you'd like to add to your FAFSA, then click Next or Add More Schools to continue.'
- Search Results:** A section titled 'Search Results: 1 to 1 of 1.' with a 'Sort By:' dropdown menu set to 'Best Match'.
- Search Result:** A table with one row:

<input type="checkbox"/>	School Name: University Of Iowa City: Iowa City State: IA Federal School Code: 001892
--------------------------	--
- Page Navigation:** A footer bar with navigation arrows and the page number '1'.

Selección de escuela



Selected Colleges and Housing Plans

Student Demographics School Selection Dependency Status Parent Demographics Parent Financials Student Financials Sign & Submit Confirmation

STUDENT INFORMATION

For each school listed, select the appropriate housing plan from the dropdown list.

School Name: University Of Iowa
Federal School Code: 001892

Housing Plans
On Campus

VIEW COLLEGE INFO

ADD MORE SCHOOLS PREVIOUS NEXT

- Se le pedirá al estudiante que seleccione el plan de vivienda mientras asiste a cada una de las escuelas enumeradas.
- Las opciones de alojamiento son: en el campus, con los padres, fuera del campus
- Recuerde, seleccionar la opción de vivienda "En el campus" no es una solicitud de alojamiento en el colegio. Los estudiantes deben consultar con los colegios / universidades sobre la información de vivienda cuando soliciten la admisión.

Search for Colleges

Student Demographics **School Selection** Dependency Status Parent Demographics Financial Information Sign & Submit Confirmation

STUDENT INFORMATION

i Here's where you'll search for the colleges to which you'd like to send your FAFSA information. You can add up to 10 colleges at a time to your FAFSA. If you're applying to more than 10 colleges, [follow these instructions](#).

Make sure you add ALL colleges you're interested in, even if you haven't applied or been accepted yet.

i Complete the fields below to search for a college to add to your FAFSA.

Do you know the college's [Federal School Code](#)?
 Yes No

State
California

City (optional)

School Name (optional)
Irvine

SEARCH TIPS **i** PREVIOUS NEXT SEARCH **Q**

Selección de escuela

College Search Results

Student Demographics **School Selection** Dependency Status Parent Demographics Financial Information Sign & Submit Confirmation

STUDENT INFORMATION

i You can add up to 10 colleges to your FAFSA.

All of the information you include on your FAFSA, with the exception of the list of colleges, will be sent to each of the colleges you list. In addition, all of your FAFSA information, including the list of colleges, will be sent to your state grant agency.

i To select schools from the Search Results, click the checkbox to the left of each school you'd like to add to your FAFSA, then click **Next** or **Add More Schools** to continue.

Search Results: 1 to 2 of 2. You have **2 schools** selected.

Sort By: Best Match

<input type="checkbox"/>	School Name: Irvine Valley College City: Irvine State: CA Federal School Code: 025395
<input checked="" type="checkbox"/>	School Name: University Of California-irvine City: Irvine State: CA Federal School Code: 001314

1

[VIEW COLLEGE INFO](#) [ADD MORE SCHOOLS](#) [NEXT](#)

Sección 3 - Estado de dependencia



- Los estudiantes dependientes deben reportar la información de los padres en la FAFSA
- Los estudiantes que responden "sí" a cualquiera de las 13 preguntas sobre el estado de dependencia se consideran independientes; de lo contrario, son dependientes
- Se considera que un estudiante es dependiente incluso si
 - El estudiante es económicamente autosuficiente.
 - El estudiante no vive con sus padres.
 - El estudiante no se reclama como una exención en las declaraciones de impuestos federales sobre la renta de los padres.
 - Los padres se niegan a completar la FAFSA, participar en la verificación, pagar la universidad o vivir en un país extranjero

Criterios para el estatus de estudiante independiente

- 24 años de edad al 31 de diciembre del año de adjudicación
- Casado
- Estudiante graduado
- Tiene hijos que reciben más de la mitad de su apoyo del estudiante
- Tiene otros dependientes que viven con el estudiante y reciben más de la mitad de la manutención del estudiante.
- Miembro en servicio activo de las Fuerzas Armadas de EE. UU. Para fines distintos al entrenamiento
- Veterano
- Después de cumplir 13 años fue huérfano, en cuidado de crianza o bajo la tutela de la corte
- Menor emancipado por orden judicial antes de alcanzar la mayoría de edad
- Tutela legal ordenada por la corte
- Jóvenes no acompañados sin hogar o autosuficientes y en riesgo de quedarse sin hogar

Sección 3 - Determinación del estado de dependencia del estudiante



Si el estudiante marca "No" en todas las casillas sobre el estado de dependencia

- El estudiante se considera un estudiante dependiente para fines de presentación de FAFSA y se le pedirá que proporcione información de los padres.
- Se le pedirá al estudiante que vaya a la Sección 4

Si alguno de los elementos de esta sección se aplica al estudiante, el estudiante debe marcar "Sí" en la casilla correspondiente.

- El estudiante se considera un estudiante independiente a los efectos de la presentación de la FAFSA y NO está obligado a proporcionar información de los padres.
- El estudiante debe saltarse la Sección 4 y pasar a la Sección 5

Sección 4 Datos demográficos de los padres



- Si la respuesta a alguna pregunta es cero o la pregunta no se aplica, ingrese 0:

\$ 0

- Informe cifras enteras en dólares:

\$ 12,356

- Si sus padres no han presentado su declaración de impuestos federales de 2019, use los formularios W-2 y / u otros registros de empleo, como los talones de cheques de pago finales de 2019, para calcular el ingreso total.



¿Quién se considera padre?

- Padre (s) biológico o adoptivo
 - Incluyendo padres del mismo sexo
 - Incluyendo padres solteros que viven juntos
- En caso de padres divorciados o separados que no viven juntos, proporcione información sobre el padre con el que el estudiante vivió más en los últimos 12 meses
- Padrastro (independientemente de cualquier acuerdo prenupcial), si actualmente está casado con el padre con custodia del estudiante

Sección 4 ¿Quién no es padre? (continuado)



No proporcione información sobre:

- Padres de crianza o tutores legales
- Si el estudiante está en cuidado de crianza o tiene un tutor legal, automáticamente se lo considera un estudiante independiente.
- Los abuelos u otros familiares no se consideran padres a menos que hayan adoptado legalmente al estudiante.
- Si este no es el caso, el estudiante debe intentar obtener información biológica de los padres.



Sección 4 - Tamaño del hogar de los padres



STUDENT INFORMATION

Household Size

You

1

Your spouse, based on your marital status

0

Your number of family members in 2019-2020 (household size)

1

- Incluir en el hogar de los padres:
 - el estudiante
 - padre (s)
 - los otros hijos dependientes de los padres, si los padres proporcionan más de la mitad de su manutención o si los hijos pueden responder "no" a todas las preguntas de la Sección 3, independientemente de dónde vivan
 - otras personas, si ahora viven con los padres y continuarán haciéndolo desde el 7/1/2021 hasta el 6/30/2022 y los padres brindan más de la mitad de su manutención ahora y continuarán brindando este apoyo desde el 7/1/2021 hasta el 6/30/2022

Herramienta de recuperación de datos del IRS (IRS DRT)




HARTNELL COLLEGE

- La herramienta de recuperación de datos del IRS transferirá información sobre ingresos e impuestos de las declaraciones de impuestos federales sobre los ingresos a la FAFSA.
- Esto no solo simplifica la FAFSA, sino que también reduce la probabilidad de que la FAFSA sea seleccionada para verificación, lo que ahorra tiempo y molestias.
- La mayoría de las familias habrán presentado declaraciones de impuestos federales sobre la renta antes de la fecha de inicio del 1 de octubre para la FAFSA.

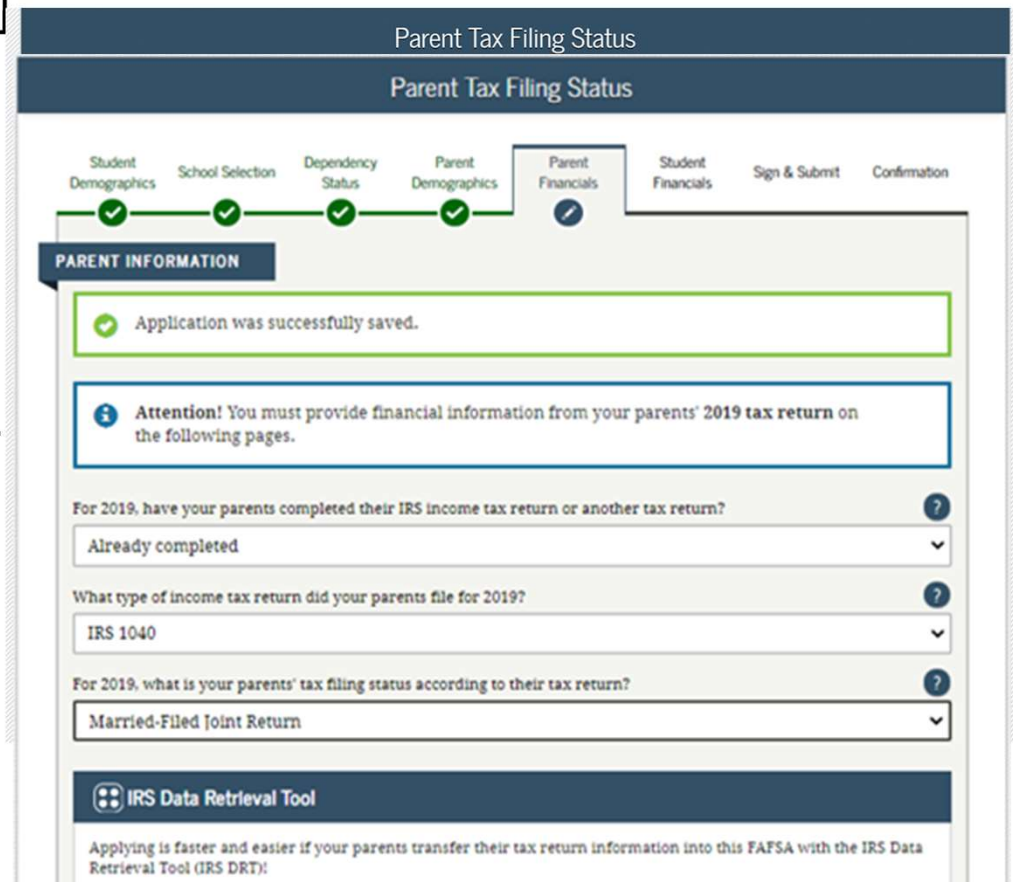
¿Quién no puede usar el IRS DRT?

- La dirección en FAFSA (FSA ID) no coincide con la dirección en la declaración de impuestos federales sobre la renta
- Declaración de impuestos presentada demasiado recientemente (<3 semanas electrónicas, <11 semanas en papel)
- Cambio de estado civil desde el final del año fiscal
- Contribuyentes casados que declaran como jefes de familia o casados que declaran por separado
- Padres que presentan la FAFSA como "solteros y ambos padres legales viven juntos"
- Contribuyentes que presenten una declaración de impuestos sobre la renta puertorriqueña o extranjera en lugar o además de una declaración de impuestos sobre la renta federal
- Padres que no tienen número de seguro social
- Víctimas de robo de identidad hasta que se resuelva el problema
- Aquellos que completan una solicitud de CA Dream Act

Herramienta de recuperación de datos del IRS (IRS DRT)




- Esta pregunta se refiere a si los padres han presentado su declaración federal de impuestos del 2019
- Si el padre contesta "Ha sido presentada," se les dará la opción de transferir su información fiscal de los ingresos del 2019 directamente de los registros del IRS al FOTW
- Si los padres indican que han presentado recientemente sus impuestos del 2019, puede ser que no tengan acceso a sus datos del IRS si presentaron los impuestos electrónicamente dentro de las últimas tres semanas o por correo en las últimas once semanas
- En cambio, deben usar su actual declaración de impuestos del 2019 del IRS para completar la solicitud para que el estudiante no falte a ninguna de las fechas importantes de ayuda financiera



The screenshot shows the 'Parent Tax Filing Status' section of a FAFSA application. At the top, a progress bar indicates the following steps: Student Demographics, School Selection, Dependency Status, Parent Demographics, Parent Financials (current step), Student Financials, Sign & Submit, and Confirmation. Below the progress bar, a green box states 'Application was successfully saved.' A blue box with an information icon contains the text: 'Attention! You must provide financial information from your parents' 2019 tax return on the following pages.' The form includes three dropdown menus with question marks: 'For 2019, have your parents completed their IRS income tax return or another tax return?' (selected 'Already completed'), 'What type of income tax return did your parents file for 2019?' (selected 'IRS 1040'), and 'For 2019, what is your parents' tax filing status according to their tax return?' (selected 'Married-Filed Joint Return'). At the bottom, there is a section for the 'IRS Data Retrieval Tool' with the text: 'Applying is faster and easier if your parents transfer their tax return information into this FAFSA with the IRS Data Retrieval Tool (IRS DRT):'

Herramienta de recuperación de datos del IRS (IRS DRT)




Parent Eligible for IRS DRT

Student Demographics ✓ School Selection ✓ Dependency Status ✓ Parent Demographics ✓ Parent Financials ✎ Student Financials

PARENT INFORMATION

Applying is faster and easier with the IRS DRT!
Based on your responses, we recommend that you, the mother, transfer your information from The [IRS Data Retrieval Tool \(IRS DRT\)](#) allows users to link to the IRS Web site and securely transfer return information into their FAFSA.

For your protection, your tax return information will not display on the IRS Web site or
If you use the IRS DRT, you may not have to provide additional IRS documentation later to qualify.

[LINK TO IRS](#) 

[No Thanks](#)

Parent Log In to IRS DRT


Student Demographics ✓ School Selection ✓ Dependency Status ✓ Parent Demographics ✓ Financial Information ✎ Sign & Submit Confirmation

PARENT INFORMATION


You, the parent, should enter the information below and click **Next** to continue. Otherwise, click **Skip IRS DRT**.

If you have any questions or problems using this tool, click [FAFSA Help](#) for assistance.


Provide Parent's FSA ID

Which parent are you? 


Parent 1 Parent 2

Parent's FSA ID Username or Verified E-mail Address 

[Forgot Username](#) | [Create an FSA ID](#)

Parent's FSA ID Password 

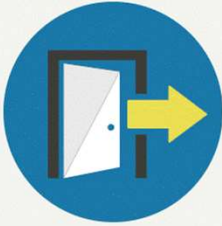
[Forgot Password](#)

[SKIP IRS DRT](#) [NEXT](#) 

Parent Leaving FAFSA

Student Demographics ✓ School Selection ✓ Dependency Status ✓ Parent Demographics ✓ Financial Information ✎ Sign & Submit Confirmation

PARENT INFORMATION





Leaving *FAFSA on the Web*

You, the parent, are now leaving *FAFSA on the Web* and will be transferred to the IRS Web site. Your FAFSA information will be saved.

Your saved FAFSA will automatically open either when you transfer your information from the IRS or choose to return to *FAFSA on the Web* from the IRS Web site. If you do not transfer your information or choose not to return to *FAFSA on the Web* from the IRS Web site, you will have to log in to open your saved FAFSA.

For your protection, your tax return information will not display on the IRS Web site or on the FAFSA.

SKIP IRS DRT  PROCEED TO IRS SITE 



Leaving FAFSA on the Web

You have entered answers to one or more income questions. *FAFSA on the Web* will delete these responses and replace them with information contained in your tax return when you transfer your IRS tax information into this FAFSA.

You are now leaving *FAFSA on the Web* and will be transferred to the IRS Web site to access your IRS tax information. Your FAFSA information will be saved.

Your saved FAFSA will automatically open either when you transfer your information from the IRS or choose to return to *FAFSA on the Web* from the IRS Web site. If you do not transfer your information or choose not to return to *FAFSA on the Web* from the IRS Web site, you will have to log in to open your saved FAFSA.


For you to access your saved FAFSA information, you must be logged in to the IRS Web site or on the FAFSA on the Web site.

[Show Application Data](#)

PROCEED TO IRS SITE →

OK **CANCEL**

You are now leaving this page. Click "OK" to continue or click "Cancel" to stay on this page. Your FAFSA information will be saved if you choose to continue.

 Return to FAFSA | Help | Logout | Español

THIS U.S. GOVERNMENT SYSTEM IS FOR AUTHORIZED USE ONLY!

THIS U.S. GOVERNMENT SYSTEM IS FOR AUTHORIZED USE ONLY! Use of this system constitutes consent to monitoring, interception, recording, reading, copying or capturing by authorized personnel of all activities. There is no right to privacy in this system. Unauthorized use of this system is prohibited and subject to criminal and civil penalties, including all penalties applicable to willful unauthorized access (UNAX) or inspection of taxpayer records (under 18 U.S.C. 1030 and 26 U.S.C. 7213A and 26 U.S.C. 7431).

OK

 [Return to FAFSA](#) | [Help](#) | [Logout](#) | [Español](#)

Get My Federal Income Tax Information

See our [Privacy Notice](#) regarding our request for your personal information.

Enter the following information from your 2019 Federal Income Tax Return. [?](#)

All fields are required unless marked otherwise.


First Name

Last Name
Social Security Number

No input required

Date of Birth

MM/DD/YYYY

 
Filing Status [?](#)
Street Address [?](#)

Must match your 2019 Federal Income Tax Return

P.O. Box [?](#)

Required if entered on your tax return

Apartment Number

Required if entered on your tax return


Country
City, Town or Post Office
State / U.S. Territory
ZIP Code

By submitting this information, you certify that you are the person identified. Use of this system to access another person's information may result in civil and criminal penalties.

SUBMIT

Select the button below to exit the IRS system and return to your FAFSA.

CANCEL

 [IRS Privacy Policy](#) | [Accessibility](#)



2019 Federal Income Tax Information

Get Data

Based on the information you provided, the Internal Revenue Service (IRS) located your income tax return. With your permission below, the IRS will securely transfer your tax information to the U.S. Department of Education (ED) to populate any applicable FAFSA® questions.

For your protection, the IRS will not display your tax information and will further encrypt any tax information transferred using the IRS DRT; therefore, ED is unable to display your tax information on your FAFSA form.

The data retrieved from your tax return is limited to the items listed below as you reported to the IRS:

Tax Year	Type of Return Filed	Untaxed Portion of IRA Distributions & Pensions/Annuities
Name(s)	Adjusted Gross Income	Tax-exempt Interest Income
Social Security Number	Income Earned from Work	IRA Deductions and Payments
Filing Status	Income Tax	Status of Amended Returns Received
IRS Exemptions	Education Credits	Schedule 1 Evaluation

Refer to your tax records if you have a question about the values you reported.

Transfer My Tax Information into the FAFSA Form ?

The tax information provided to fafsa.gov will populate the answers to the appropriate FAFSA questions. After the FAFSA questions are populated, your IRS session will end, and you will return to your FAFSA form. Check this box if you are choosing to transfer your information.

TRANSFER NOW



Do Not Transfer My Tax Information and Return to the FAFSA Form ?

By clicking the "Do Not Transfer" button, you are choosing not to transfer your tax information electronically. Your IRS session will end, and you will return to your FAFSA form.

DO NOT TRANSFER



- Si se requiere el Schedule 1 del Formulario 1040 del IRS, el solicitante no es elegible para Auto Zero EFC o la prueba de Necesidades Simplificadas
- Sin embargo, hay algunas excepciones, si presentaron el Schedule 1 solo para informar uno de los siguientes
- Ganancias de capital (la línea 13 no puede ser menor a 0)
- Compensación por desempleo (línea 19)
- Otros ingresos para declarar un dividendo del Fondo Permanente de Alaska (la línea 21 no puede ser inferior a 0)
- Gastos del educador (línea 23)
- Deducción de IRA (línea 32)
- Deducción de intereses de préstamos estudiantiles (línea 33)

Ingresos adicionales

- Reembolsos, créditos o compensaciones imponibles de impuestos sobre la renta estatales y locales
- Pensión alimenticia recibida
- Ingresos o (pérdidas) comerciales
- Otras ganancias o (pérdidas)
- Alquiler de inmuebles, regalías, sociedades, corporaciones S, fideicomisos, etc.
- Ingresos agrícolas o (pérdida)
- Otros ingresos (que no sean dividendos positivos del Fondo Permanente de Alaska)
- Pérdidas de capital

Ingreso Ajustado

- Ciertos gastos comerciales de reservistas, artistas intérpretes o ejecutantes y funcionarios gubernamentales con cargo
- Deducción de la cuenta de ahorros para la salud
- Gastos de mudanza para miembros de las Fuerzas Armadas
- Parte deducible del impuesto sobre el trabajo por cuenta propia
- Planes SEP, SIMPLE y calificados para autónomos
- Deducción del seguro médico para autónomos
- Sanción por retiro anticipado de ahorros
- Pensión alimenticia pagada

Solicite su transcripción gratuita de la declaración de impuestos del IRS en www.irs.gov/individuals/get-transcript



- Si no puede utilizar la herramienta de recuperación de datos del IRS, es posible que deba proporcionar una transcripción de la declaración de impuestos del IRS si se selecciona para verificación
- Se prefiere la transcripción de la declaración de impuestos en línea porque se puede enviar por correo electrónico a la universidad, pero para obtenerla se requiere más información
 - Un número de cuenta de tarjeta de crédito del número de cuenta de un préstamo
 - Un número de teléfono móvil registrado a su nombre
- De lo contrario, deberá obtener una transcripción de la declaración de impuestos por correo enviado a la dirección que figura en su declaración de impuestos.

Sección 5 - Trabajador desplazado de los padres



As of today, is either of your parents a dislocated worker?

Select

Yes

No

Don't know

- Se le pedirá al estudiante que verifique si el padre 1 y / o el padre 2 es un trabajador desplazado
- Una persona puede ser considerada un trabajador desplazado si él o ella:
 - perdió su trabajo
 - ha sido despedido o ha recibido una notificación de despido
 - está recibiendo prestaciones por desempleo debido a un despido o está perdiendo un trabajo y es poco probable que regrese a una ocupación anterior
 - Trabaja por cuenta propia pero está desempleado debido a condiciones económicas o desastres naturales.
 - es el cónyuge de un miembro en servicio activo de las Fuerzas Armadas y ha perdido su empleo debido a la reubicación debido a un cambio permanente en el lugar de destino
 - es una ama de casa desplazada
 - Un ama de casa desplazada es generalmente una persona que anteriormente proporcionó servicios no remunerados a la familia (por ejemplo, una madre o un padre que se queda en casa), ya no recibe el apoyo del esposo o la esposa, está desempleada y tiene problemas para encontrar o mejorar un empleo.

Sección 5 - Beneficios federales del hogar para padres en 2019 o 2020



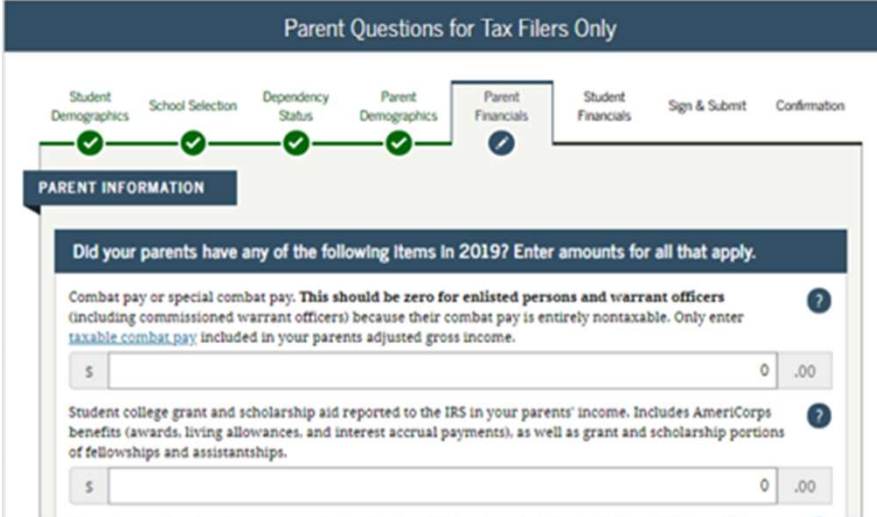
HARTNELL COLLEGE

In 2019 or 2020, did your parents receive benefits from any of the federal benefits programs listed below? Check all that apply or check **None of the above**.

- Supplemental Security Income (SSI) Medicaid
- Supplemental Nutrition Assistance Program ([SNAP](#))
- Free or Reduced Price Lunch
- Temporary Assistance for Needy Families ([TANF](#))
- Special Supplemental Nutrition Program for Women, Infants, and Children (WIC)
- None of the above

Indique si el estudiante, sus padres o alguien en el hogar de los padres recibió beneficios en 2019 o 2020 de cualquiera de los programas federales enumerados

Sección 5 Información financiera adicional de 2019



Parent Questions for Tax Filers Only

Student Demographics School Selection Dependency Status Parent Demographics Parent Financials Student Financials Sign & Submit Confirmation

PARENT INFORMATION

Did your parents have any of the following items in 2019? Enter amounts for all that apply.

Combat pay or special combat pay. This should be zero for enlisted persons and warrant officers (including commissioned warrant officers) because their combat pay is entirely nontaxable. Only enter taxable combat pay included in your parents adjusted gross income.

\$ 0 .00

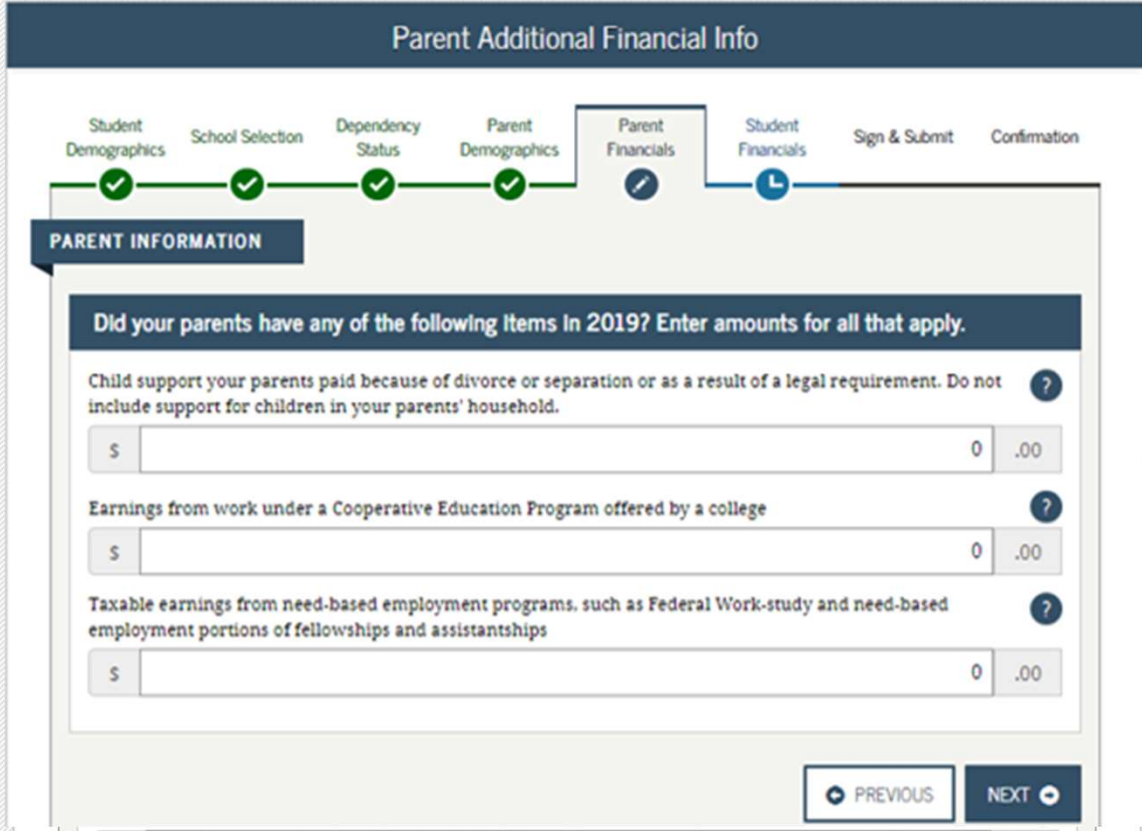
Student college grant and scholarship aid reported to the IRS in your parents' income. Includes AmeriCorps benefits (awards, living allowances, and interest accrual payments), as well as grant and scholarship portions of fellowships and assistantships.

\$ 0 .00

- Se le pedirá al estudiante que informe si sus padres recibieron o pagaron alguno de los siguientes elementos en 2019. Marque todo lo que corresponda y proporcione las cantidades.
 - Créditos fiscales de American Opportunity o Lifetime Learning
 - Manutención infantil pagada
 - Ingresos sujetos a impuestos de trabajo-estudio, ayudantías o becas
 - Subvenciones tributables y ayudas para becas informadas al IRS
 - Pago de combate o pago de combate especial
 - Ingresos del programa de educación cooperativa

Sección 5 Ingresos no tributables de los padres de 2019

- Se le pedirá al estudiante que informe si sus padres tuvieron algún ingreso libre de impuestos en 2019. Marque todo lo que corresponda. Algunos ejemplos de los elementos más comunes son:
 - Pagos a planes de pensiones y ahorros para la jubilación con impuestos diferidos, como 401 (k) y 403 (b)
 - Deducciones y pagos de IRA a autónomos SEP y Keogh
 - Manutención infantil recibida
 - Ingresos por intereses exentos de impuestos
 - Vivienda, comida y otros subsidios de subsistencia pagados a miembros del ejército y del clero



Parent Additional Financial Info

Student Demographics School Selection Dependency Status Parent Demographics **Parent Financials** Student Financials Sign & Submit Confirmation

PARENT INFORMATION

Did your parents have any of the following items in 2019? Enter amounts for all that apply.

Child support your parents paid because of divorce or separation or as a result of a legal requirement. Do not include support for children in your parents' household. ?

\$ 0 .00

Earnings from work under a Cooperative Education Program offered by a college ?

\$ 0 .00

Taxable earnings from need-based employment programs, such as Federal Work-study and need-based employment portions of fellowships and assistantships ?

\$ 0 .00

PREVIOUS NEXT

Sección 5 Información sobre los activos de los padres



Se les puede pedir a los padres que informen sobre sus bienes a partir del día en que completen el FOTW si las cantidades exceden las que se muestran en la pregunta del FOTW. Si es así:

- Los padres deben enumerar el valor neto de sus activos a partir del día en que completan el FOTW
- Si el valor neto es cero, ingrese 0



\$ 0

NOTA: Algunas oficinas de ayuda financiera pueden solicitar documentación de respaldo para las respuestas a estas preguntas.

Sección 5 Activos de la matriz



PARENT INFORMATION

As of today, what is your parents' total current balance of cash, savings, and checking accounts? ?

\$	<input type="text"/>	.00
----	----------------------	-----

As of today, what is the net worth of your parents' investments, including real estate (not your parents' home)? ?

\$	<input type="text"/>	.00
----	----------------------	-----

As of today, what is the net worth of your parents' current businesses and/or investment farms? **Don't include** a family farm or family business with 100 or fewer full-time or full-time equivalent employees. ?

\$	<input type="text"/>	.00
----	----------------------	-----

- Los estudiantes deben informar los saldos actuales de efectivo, ahorros y cuentas corrientes de sus padres al día en que completan la solicitud de ayuda financiera.
- También se les puede pedir que proporcionen información sobre el valor neto de las inversiones de la matriz, como bienes raíces, propiedades de alquiler, mercado monetario y fondos mutuos, acciones, bonos y otros valores.
- Además, se les puede hacer preguntas sobre el valor neto de las empresas matrices y las granjas de inversión.
- No deben incluir la casa en la que viven, el valor del seguro de vida y los planes de jubilación, o el valor de una pequeña empresa de propiedad y control familiar.

Sección 5 - Beneficios federales del hogar de estudiantes (estudiantes independientes)



Indique si el estudiante, su cónyuge o alguien en el hogar del estudiante recibió beneficios en 2019 o 2020 de alguno de los programas federales enumerados

- Ingreso de seguridad suplementario (SSI)
- Seguro de enfermedad
- Programas de asistencia nutricional suplementaria (SNAP)
- Almuerzo escolar gratis o a precio reducido
- Asistencia temporal para familias necesitadas (TANF)
- Programa especial de nutrición suplementaria para mujeres, bebés y niños (WIC)
- Ninguna de las anteriores

*Estudiantes dependientes
SALTE ESTA PREGUNTA*

Sección 6 Página de firma del estudiante



- Firme y envíe
 - Recomendar que los estudiantes y sus padres firmen la FAFSA electrónicamente usando sus FSA ID.
 - Recuerde leer y marcar "Estoy de acuerdo" en los Términos de acuerdo del estudiante.
 - Utilizar fondos de ayuda estudiantil federal y estatal para los costos universitarios
 - No estar en incumplimiento de pago de un préstamo federal para estudiantes o hacer arreglos para pagarlo.
 - No debe dinero de una beca federal para estudiantes ni haber hecho arreglos para reembolsarla.

Agreement of Terms

Student Demographics School Selection Dependency Status Parent Demographics Parent Financials Student Financials Sign & Submit Confirmation

STUDENT INFORMATION

READ BEFORE PROCEEDING

By signing this application electronically using your FSA ID (username and password) and/or any other credential or by signing a signature page and mailing it to us. YOU, THE STUDENT, certify that you:

1. will use federal and/or state student financial aid only to pay the cost of attending an institution of higher education.
2. are not in default on a federal student loan or have made satisfactory arrangements to repay it.
3. do not owe money back on a federal student grant or have made satisfactory arrangements to repay it.
4. will notify your school if you default on a federal student loan, and
5. will not receive a Federal Pell Grant from more than one school for the same period of time.

By signing this application electronically using your username and password, and/or any other credential or

I, the student, agree to the terms outlined above.

Agree Disagree

Signature Options

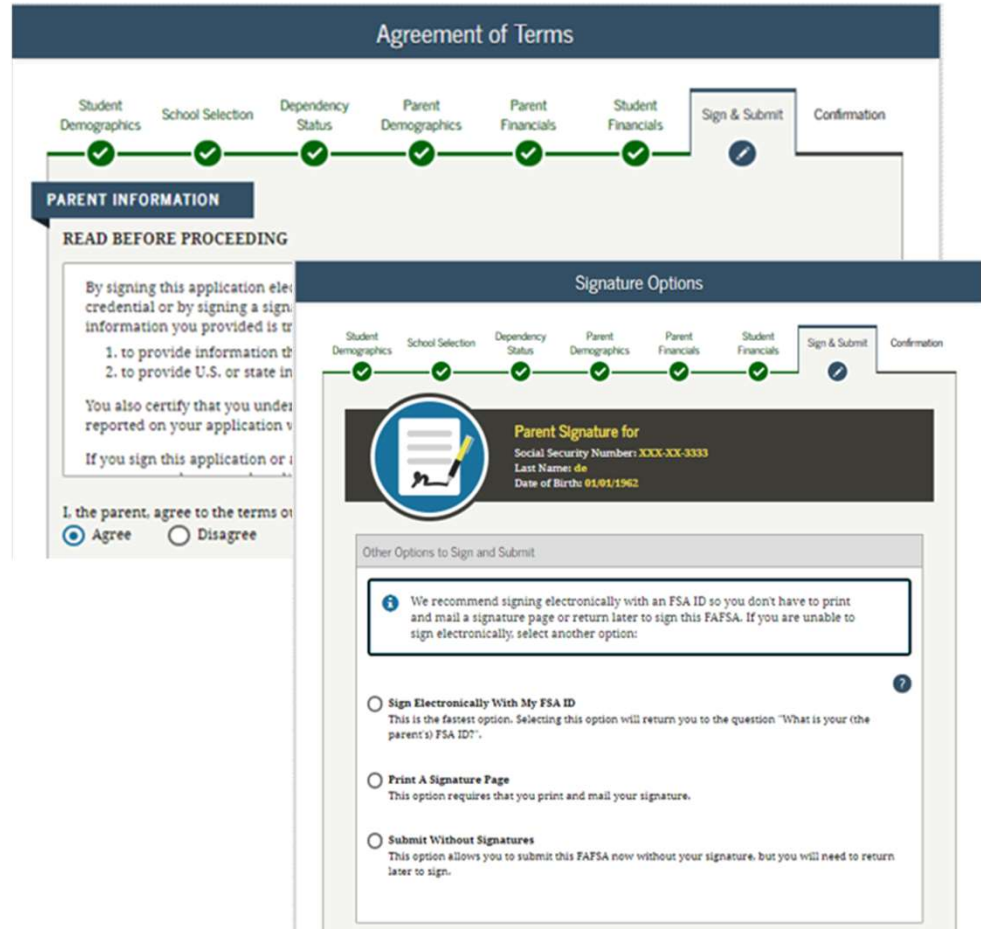
Student Demographics School Selection Dependency Status Parent Demographics Parent Financials Student Financials Sign & Submit Confirmation

Student Signature for
Social Security Number: XXX-XX-1111
Last Name: last
Date of Birth: 05/05/2000

SIGN THIS FAFSA

Sección 6 Página de firma de los padres

- Firme y envíe
 - Recomendar que un padre con custodia firme la FAFSA electrónicamente usando su FSA ID
 - Recuerde leer y marcar "Acepto" los Términos del acuerdo.
- Padre (s) sin número de seguro social
 - Haga clic en "Otras opciones para firmar y enviar" para la página de firma en papel



The image shows two screenshots of the FAFSA application process. The top screenshot is the 'Agreement of Terms' page, which features a progress bar at the top with steps: Student Demographics, School Selection, Dependency Status, Parent Demographics, Parent Financials, Student Financials, Sign & Submit, and Confirmation. The 'Sign & Submit' step is currently active. Below the progress bar is a 'PARENT INFORMATION' section with a 'READ BEFORE PROCEEDING' warning. The text reads: 'By signing this application electronically or by signing a signature page, you certify that the information you provided is true and correct. You also certify that you understand the information reported on your application and agree to the terms of the FAFSA. If you sign this application electronically, I, the parent, agree to the terms of the FAFSA.' There are radio buttons for 'Agree' (selected) and 'Disagree'. The bottom screenshot is the 'Signature Options' page, which also has the same progress bar. It features a 'Parent Signature for' section with a circular icon of a document and pen, and the following details: Social Security Number: XXX-XX-3333, Last Name: de, Date of Birth: 01/01/1962. Below this is a section titled 'Other Options to Sign and Submit' with a blue information icon and a question mark icon. The text says: 'We recommend signing electronically with an FSA ID so you don't have to print and mail a signature page or return later to sign this FAFSA. If you are unable to sign electronically, select another option:'. There are three radio button options: 'Sign Electronically With My FSA ID' (selected), 'Print A Signature Page', and 'Submit Without Signatures'.

Section 7

Confirmation Page

- La página de confirmación muestra
 - fecha y hora en que se envió la FAFSA
 - Contribución familiar esperada (EFC)
 - Elegibilidad estimada para la Beca Federal Pell y el Préstamo Federal
 - Lista de escuelas que recibirán datos FAFSA
- Imprima y guarde una copia de la página de confirmación

2021-2022 Confirmation Page

Congratulations, First!
Your FAFSA was successfully submitted to Federal Student Aid.

Confirmation Number: F 00600689903 07/13/2020 16:32:10
Data Release Number (DRN):2866

What Happens Next

- In 7-10 business days, we will mail you a Student Aid Report (SAR) notifying you that your FAFSA was processed.
- Your FAFSA information will be made available to your school(s), and they will use it to determine the aid you may be eligible to receive.
- Your school(s) will contact you if they need more information or when they are ready to discuss your financial aid award.
- If you have questions about your financial aid package, contact your school(s).

PRINT THIS PAGE

Start your state application to apply for Iowa state-based financial aid.

Does your brother or sister need to complete a FAFSA?
If so, you can transfer your parents' information into a new FAFSA for your brother or sister to save time. Your parents will have to provide a signature again, but that's all.

Expand All

> Estimated Expected Family Contribution (EFC) = 002592

> IRS Information

> School(s) on your FAFSA:

School Name	Graduation Rate	Retention Rate	Transfer Rate	Additional Information from College Scorecard
MID-ATLANTIC CHRISTIAN UNIVERSITY	31%	62%	0%	NA

If you have questions, visit StudentAid.gov/fafsahelp

Informe de ayuda estudiantil (SAR)



Después de que el estudiante complete la FAFSA en la Web, se le enviará un SAR.

- Se enviará un acuse de recibo electrónico de SAR si el estudiante proporciona una dirección de correo electrónico
- Se enviará un SAR en papel si no se proporciona la dirección de correo electrónico del estudiante
- El estudiante debe comunicarse con el procesador de FAFSA al 1-800-4-FED-AID (1-800-433-3243) si el SAR no se recibe dentro de las dos semanas.

Se enviará una copia electrónica de los datos a cada colegio o universidad enumerada por el estudiante en la Sección 2

Guarde una copia del SAR con otros documentos de ayuda financiera

Federal Student Aid U.S. DEPARTMENT OF EDUCATION **STUDENT AID REPORT**
2021-2022

WWW.FAFSA.GOV OMB No. 1845-0001

APRIL 22, 2016 000001C001 F 211 1617 DATA RELEASE NUMBER (DRN): 9755
EXPECTED FAMILY CONTRIBUTION (EFC): 000000*C

JOHN SMITH
742 EVERGREEN TERRACE
SPRINGFIELD OH 55555

Dear JOHN SMITH,
Your Student Aid Report (SAR) summarizes the information you submitted on your 2016-2017 Free Application for Federal Student Aid (FAFSA).

Application Status (review the checked boxes)

- Your FAFSA appears to be complete. Review the data on pages 3-10 of your SAR and make corrections or updates if necessary. The school(s) listed on your FAFSA will receive your information.
- Your FAFSA has been selected for verification. Verification is a process where your school confirms the data you reported on your FAFSA. Your school has the authority to contact you for documentation that supports income and other information that you reported on your FAFSA.

Federal Student Aid Eligibility (review the checked boxes)

The data submitted on your FAFSA is used to calculate your Expected Family Contribution (EFC), which is 000000. The EFC is not the amount of money that your family must provide. Rather, you should think of the EFC as an index that colleges use to determine how much financial aid you would receive if you were to attend their school. Financial aid may include grants (free funds that do not have to be repaid), work-study (paid part-time employment), and/or low-interest loans (borrowed funds that must be repaid). Please note that your EFC is subject to change if you update or correct your FAFSA.

Your financial aid package could also include other federal, state, or institutional grants and scholarships, and/or a work-study award. Your school's financial aid office will advise you of the specific types and amounts of student aid you are eligible to receive. For more information about the EFC, grants, loans, work-study, scholarships and other sources of aid, go to StudentAid.gov.

- Based on your EFC it appears that you may be eligible for a Federal Pell Grant of up to \$5775, provided you have not met or exceeded the lifetime limit established for the Federal Pell Grant program. You may also be eligible for other grants, work-study opportunities, and low-interest student loans.
- We sent your information to other federal agencies to verify your eligibility for federal student aid and there appears to be an issue with the information provided on your application. Review the checklist on page 3 for instructions on how to resolve these issues.

You should keep this SAR for your records!

R5EN00001 999 PAGE 1 OF 10 01234567891011

- Es posible que se requiera que algunos estudiantes verifiquen la información reportada en la FAFSA o Dream Act
- Si se selecciona para verificación, la información fiscal de los contribuyentes federales se verificará a través de
 - El proceso de recuperación de datos del IRS para FAFSA, o
 - Transcripciones de impuestos del IRS si lo solicita el colegio o la universidad
- Es posible que se solicite a los contribuyentes seleccionados para la verificación que
 - Declaraciones firmadas que confirmen que no presentaron una declaración de impuestos federales de 2019 y que el IRS no les exigió que lo hicieran (p. Ej., Carta de verificación de no presentación)
 - Copias de W-2, 1099 u otra documentación de ingresos de cada empleador, si se obtuvo algún ingreso del trabajo
- A todos los solicitantes de ayuda seleccionados también se les pedirá que verifiquen ciertos datos demográficos enumerados, como
 - Tamaño y número del hogar en la universidad
 - Historial de inscripción para estudiantes transferidos
 - Confirmación de identidad

- Al abrir una cuenta de WebGrants, un estudiante puede:
- Verifique el estado de la concesión Cal Grant 24/7
- Confirmar la graduación de la escuela secundaria del estudiante según sea necesario
- Realizar cambios en las opciones escolares de Cal Grant
- Ver cuánto vale una beca Cal Grant en diferentes colegios y universidades de California
- Ver historial de pagos de la beca Cal Grant
- Cree una cuenta de WebGrants en:
mygrantinfo.csac.ca.gov

Resumen del proceso de ayuda financiera



- Asegúrese de solicitar ayuda financiera este año y todos los años lo antes posible a partir del 1 de octubre para recibir el mejor premio de ayuda financiera posible.
- Presente la FAFSA lo antes posible el 1 de octubre o después
- Envíe todos los formularios requeridos, incluida la FAFSA, antes de las fechas límite publicadas de cada universidad (pero a más tardar el 2 de marzo)
- Antes del 2 de marzo, envíe un formulario de verificación de GPA de la beca Cal Grant
- Conserve una copia de todos los formularios enviados
- Revise el Informe electrónico de ayuda estudiantil (SAR)
- Acuse de recibo o el SAR en papel enviado al estudiante
- Revise el Informe de ayuda de California (CAR)
- Esté atento a las notificaciones de concesión de ayuda financiera de las universidades a las que el estudiante ha sido admitido

- Para conservar la elegibilidad para recibir ayuda financiera en los años siguientes, debe:
- Mantener al menos un GPA de 2.0
- Algunos programas requerían que mantuviera al menos medio tiempo de inscripción (6 unidades)
- Completa el 67% de todos los cursos.
- Complete las clases para graduarse dentro del 150 por ciento del plazo normal para el título. Tenga en cuenta que, si bien tomar 12 créditos se considera tiempo completo para fines de la FSA, para graduarse a tiempo deberá tomar 15 créditos cada período
- Complete la FAFSA cada año que esté en la escuela

- FAFSA en la Web - Ayuda en vivo
<https://studentaid.gov/help-center/contact>
- Teléfono 1-800-4-FED-AID (1-800-433-3243) o 1-334-523-2691
- TTY (personas con problemas de audición): 1-800-730-8913
- Problemas de FSA ID: 1-800-557-7394
- Telefono del California Student Aid Commission para ayuda con CA Dream Act 1-888-224-7268

Póngase en contacto con Hartnell College



Teléfono: 831-755-6806

Fax: 831-759-6014

Correo electrónico: finaid@hartnell.edu

Horas de Oficina de Ayuda Financiera

Lunes a Viernes: 8:00 am - 5:00 pm

Oficina Virtual

Lunes a Viernes de 10-4pm

<https://www.hartnell.edu/students/fa/index.html>

Preguntas?

